



Colegio Gabriela Mistral
Coronel
Asignatura: inglés
Unidad: School objects
Docente: Sergio Ulloa F.

GUÍA DE REPASO DE INGLÉS PRIMERO BÁSICO

Nombre: _____.

Objetivo: Identificar y relacionar imágenes de distintos objetos y como se escriben en inglés.
Reconocer imágenes correspondientes al vocabulario de objetos escolares y sus









Instrucciones: Completa las actividades utilizando lapice de color de madera.
colores.

Para recordar el vocabulario estudiado en esta unidad observa el video en el siguiente enlace:
<https://www.youtube.com/watch?v=AS5nhKzaOqo>













repaso de vocabulario:

color the objects in the following order

blackboard : black	rubber: White	pencil: yellow
notebook : green	ruler: green	sharpener : Gray
pen: blue	pencil case : Pink	chalk : White
schoolbag: Brown	book: purple	desk : Orange
scissors : red	glue : yellow	chair: Orange

classroom objects				
blackboard 	notebook 	pen 	school bag 	scissors 
rubber 	ruler 	pencil case 	book 	glue 
pencil 	sharpener 	chalk 	desk 	chair 

Pinta , recorta y pega las imágenes para que tengas tus propias "flashcards" para estudiar
---Pero antes debes identificar la imagen con su nombre correspondiente.---

	book		notebook
	pencil		pen
	ruler		eraser
	Color pencils		crayons
	pencil case		glue
	scissors		sharpener